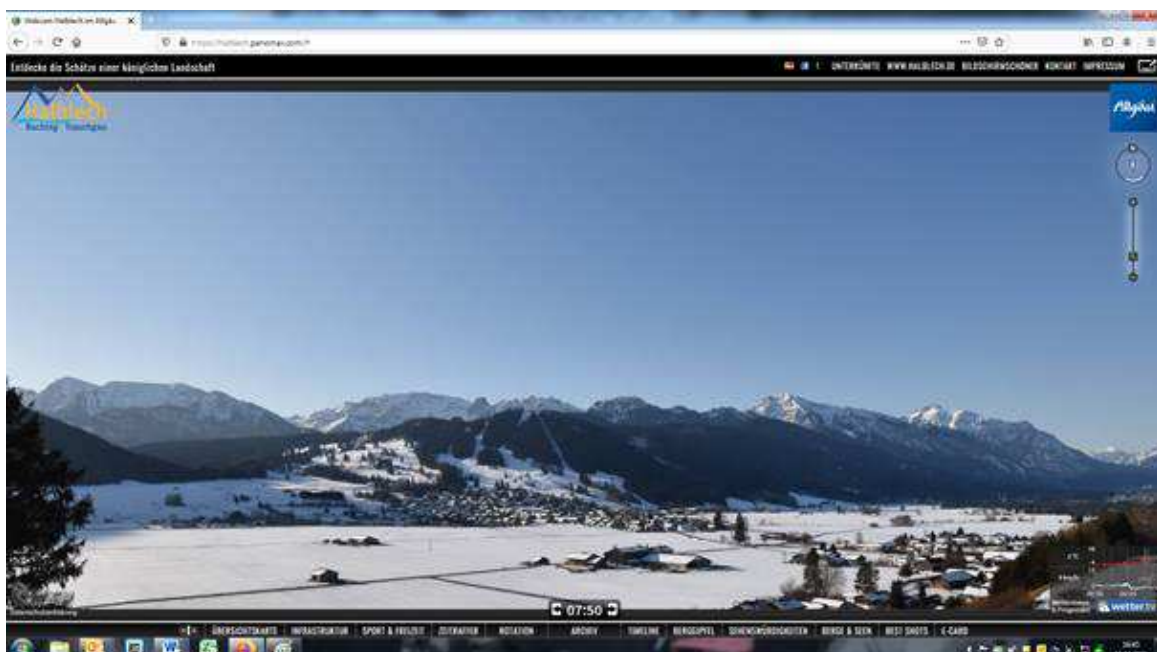


Sie finden die Webcam auf der Startseite von www.halblech.de



Mit einem Klick auf das Panoramabild kommen Sie direkt zur brandneuen Panoramakamera mit vielen tollen Funktionalitäten. Dort können Sie Sehenswürdigkeiten, Sport- und Freizeitmöglichkeiten, Berggipfel und vieles mehr entdecken.

- Mit einem Klick auf das Webcam-Bild in unserer Homepage kommt man zur Darstellung auf halblech.panomax.com



- So wie wir das Bild der Webcam auf der www.halblech.de eingebunden haben, könnten Sie das auch mit wenig Aufwand auf Ihrer Internetseite machen.

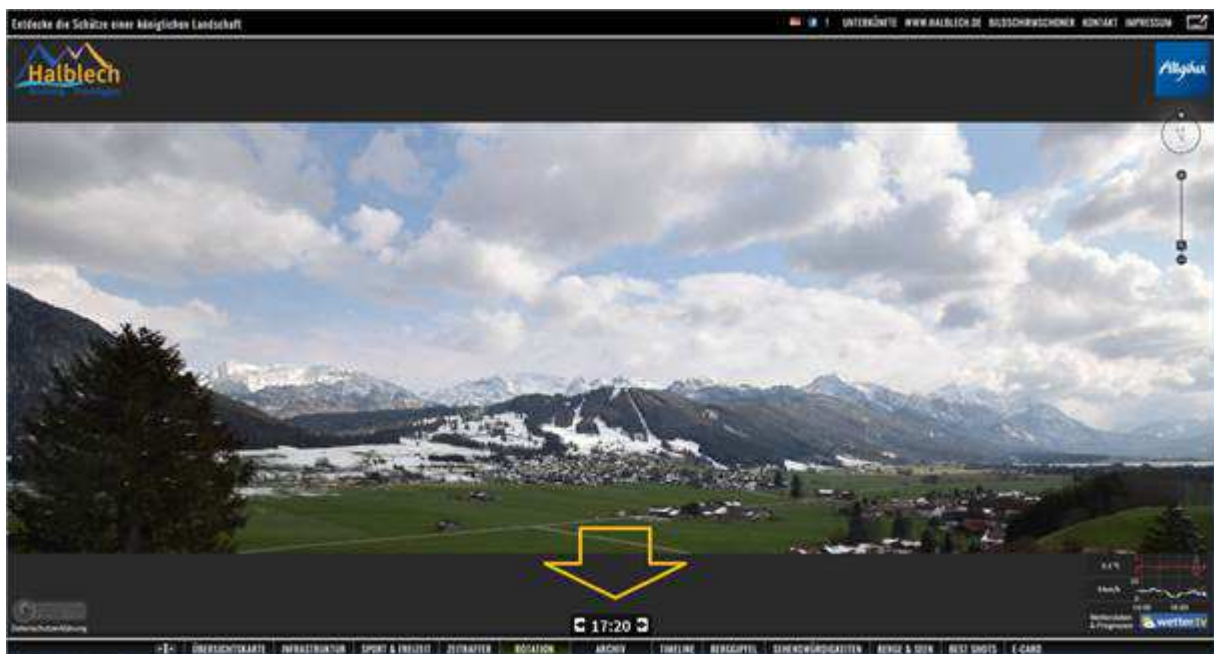
Sie bekommen von uns einen fertigen Code zur Einbindung auf Ihrer Homepage. Melden Sie sich bei uns. Wir senden Ihnen den Code für den Bildausschnitt auf Ihrer Internetseite gerne zu.

Anruf oder Email genügt.

Alternativ können Sie in Ihrer Homepage einen Link auf www.halblech.de oder <https://halblech.panomax.com/> einbinden bzw. einbinden lassen.

Funktionen der Panoramakamera:

➤ Menüleiste unten:



Die Kamera macht alle zehn Minuten ein Bild. Unten in der Mitte sehen Sie die Uhrzeit des letzten Bildes. Über die Pfeiltasten links und rechts können Sie die Bilder der anderen Uhrzeiten ansehen.

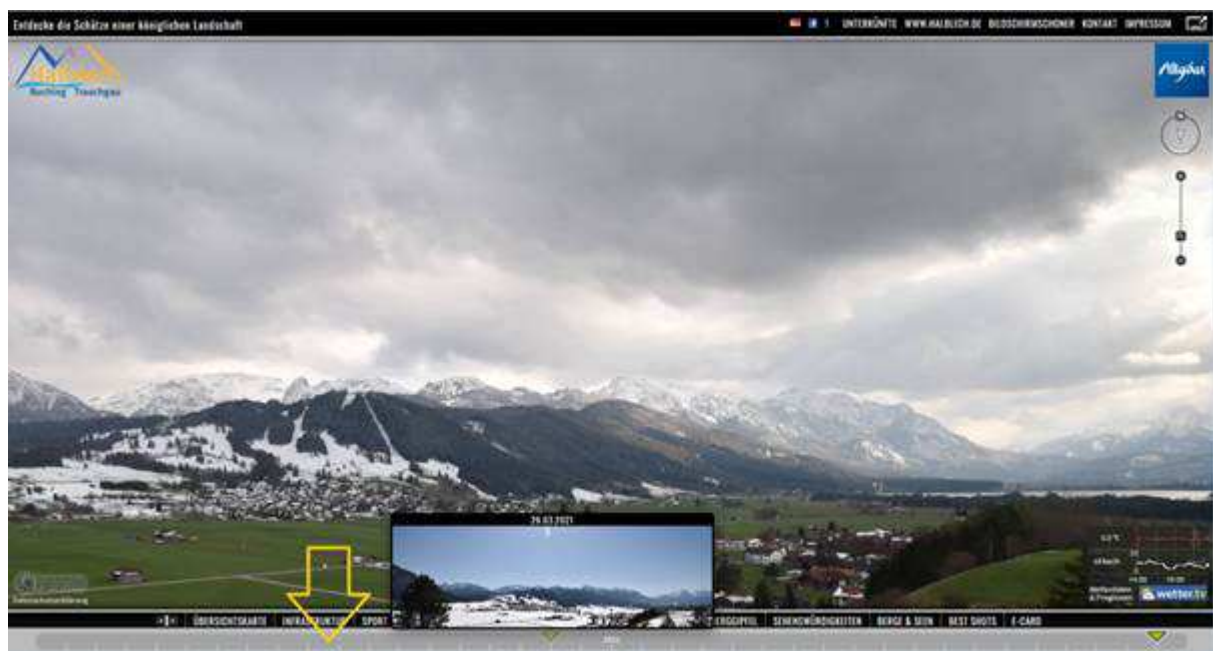
Darüber hinaus gibt es in der Menüleiste unter der Uhrzeit eine Vielzahl an weiteren Möglichkeiten.

- Archiv:



Mit dem Archiv bekommen die Nutzer einen Ganzjahres-Einblick. Alle Bilder werden gespeichert und sind rund um die Uhr im Archiv verfügbar. Wetterdaten können ebenso abgespeichert und jederzeit abgerufen werden.

- Timeline



Die Timeline zeigt -wie in einem Zeitstrahl- das Bild der Zeit, die auf der Timeline ausgewählt wird.

- **Zeitraffer:**

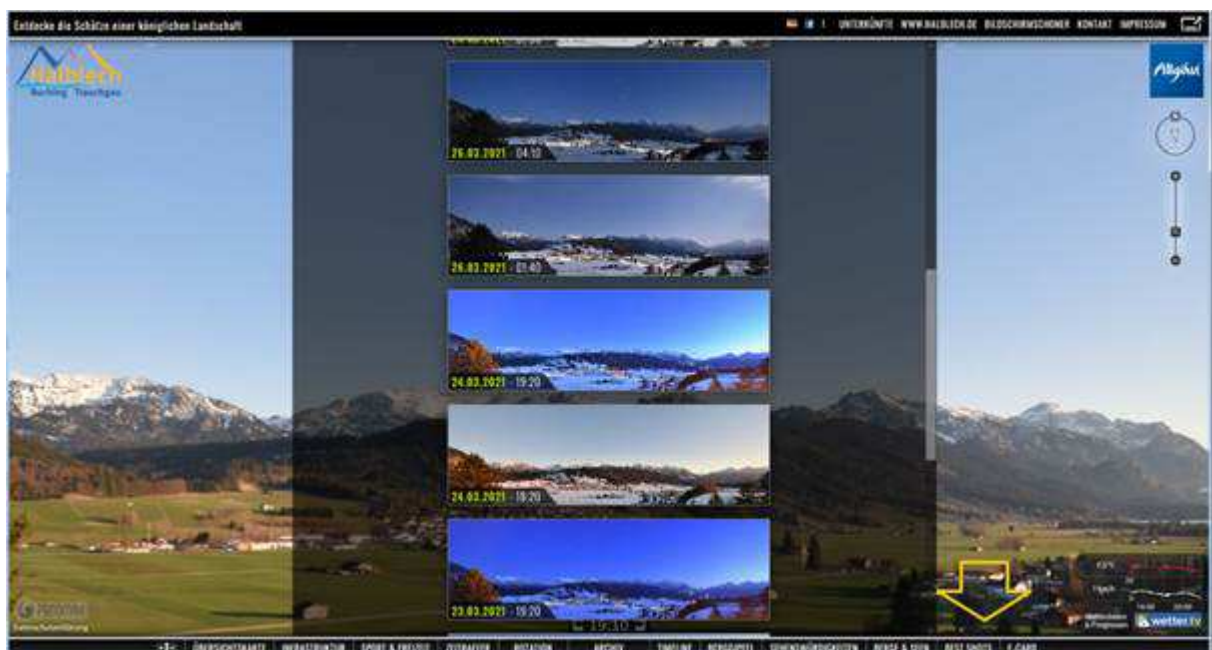


Gehen Sie auf die Zeitreise durch die letzten Wochen.

Mit Hilfe der Zeitrafferfunktion können Sie mit nur ein paar Klicks Videos über mehrere Zeiträume sehen.

Parameter wie Datum, Uhrzeit, Blickwinkel und Geschwindigkeit werden je nach Wunsch vom Benutzer selbst angepasst.

- **Bestshots:**

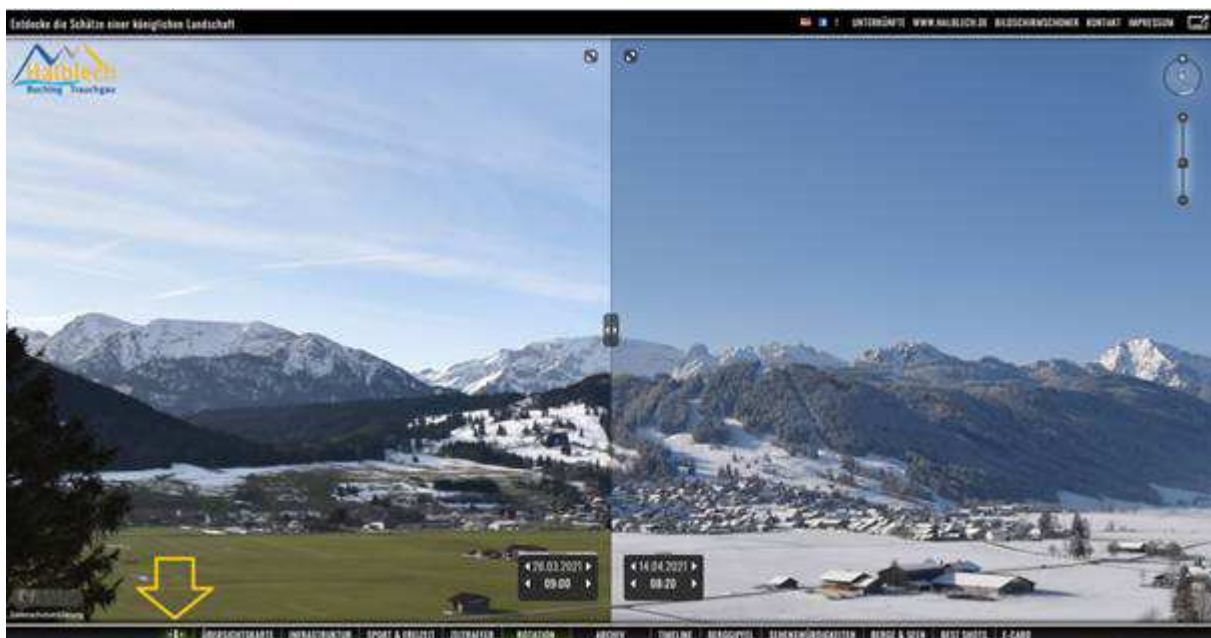


Unter BestShots finden Sie die schönsten Bilder.

- Besonders eindrucksvoll sind die **Nachtaufnahmen**



- Vergleich zwischen verschiedenen Tagen oder Uhrzeiten möglich



- Berggipfel einblendbar



Mit dem Klick auf dem Menüpunkt Berggipfel erscheinen „Fähnchen“ mit den Namen der Berggipfel.

Wenn „Höhen anzeigen“ angeklickt wird, stehen neben den Bergnamen die Höhenangaben.

Unter Suchen erscheinen alle angezeigten Berge nach dem Alphabet. Beim Klick auf den gewünschten Berg, wird dieser in den Fokus genommen und der Schriftzug rot unterlegt.

- Individuelle Menüpunkte für unsere Gemeinde:



Die Menüpunkte

Infrastruktur, Sport & Freizeit, Sehenswürdigkeiten, Berge & Seen wurden von der Gästeinformation erstellt.

Mit einem Klick auf den Begriff wie z. B. Sehenswürdigkeiten öffnet sich ein Untermenü (siehe z. B. Berge & Seen).

Diese Menüpunkte können einzeln oder gesamt ausgewählt werden. Sie werden dann mit einem Piktogramm auf dem Panoramabild dargestellt.

Die Firma Panomax war über die von uns erarbeitete Darstellung so begeistert, dass sie unsere Webcam im April-Newsletter sowie in der Panomax-Homepage beim Feature des Monats vorstellten.

- **Informationen zu der angeklickten Sehenswürdigkeit:**



Beim Anklicken eines Piktogramms öffnet sich ein Foto.

Mit dem Klick auf den Namen der Sehenswürdigkeit kommt man direkt zu den dazu gehörenden Informationen auf unsere Homepage www.halblech.de.

Die Infos öffnen sich in einem separaten Fenster. Die Webcam-Aufnahme bleibt parallel geöffnet.

- **Videos**

Mit dem Klick auf Videos wird ein Zeitraffervideo angezeigt.

- **Elektronische Postkarte versenden:**




Das Panorama Livebild können Sie bequem als E-Card teilen. Fügen Sie Ihrem ausgewählten Bild einen persönlichen Text hinzu und versenden Sie es als virtuelle Grußkarte. Die traumhaft schönen Aufnahmen in Full HD Qualität bereiten dem Empfänger bestimmt große Freude.

- **Fotos herunterladen**

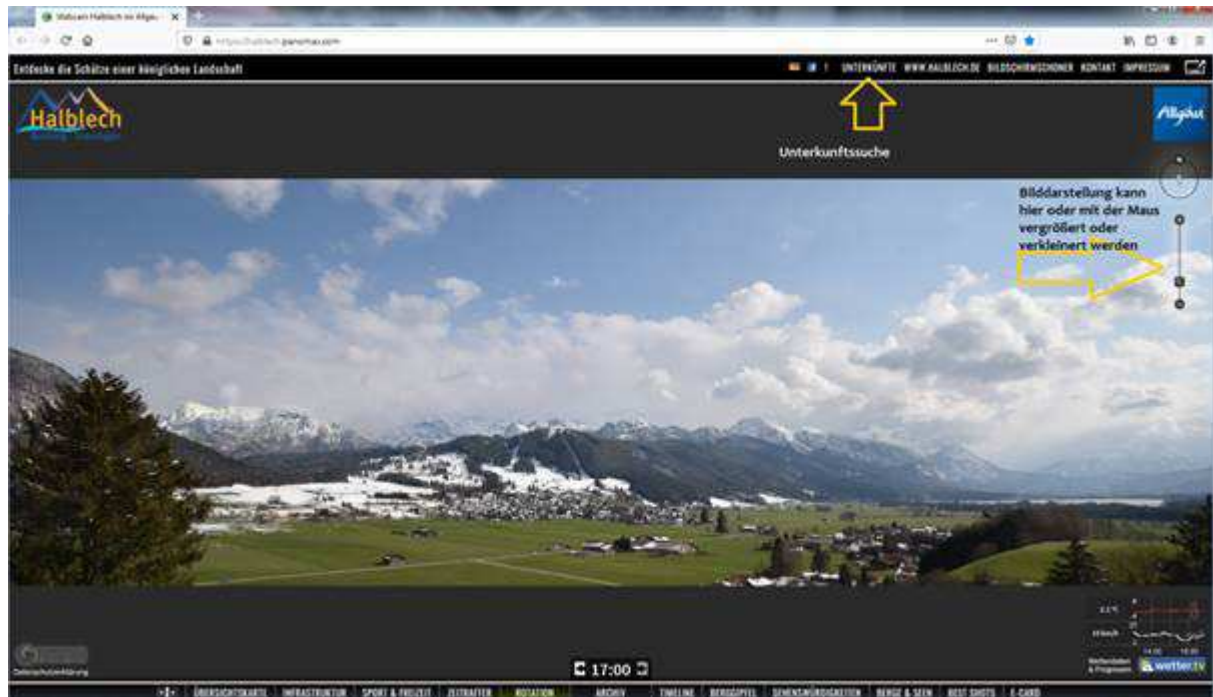


Alle Bilder der Webcam können einzeln heruntergeladen werden. Mit der Maus über die Uhrzeit fahren, Pfeil nach unten anklicken, Bild downloaden.

- **Aktuelle Wetterdaten:**



➤ Funktionen in der Menüleiste oben:



- **Unterkunftssuche**

Über die Webcam kommt man direkt auf die Unterkunftssuche mit den freien Unterkünften auf www.halblech.de.

- **Bildausschnitt - Zoom**

Über das Rädchen an der Computer-Maus oder die am Bild oben rechts markierte Leiste kann das Bild größer oder kleiner dargestellt werden.

- **Bildschirmschoner**
immer das aktuelle Panoramabild im Blick



Wenn Ihnen das Bild unserer Webcam gefällt,
können Sie es auf Ihrem Bildschirm als Bildschirmschoner installieren.

So haben Sie ohne großen Aufwand immer die tagesaktuelle Perspektive im Blick,
falls Ihr Bildschirm gerade nicht genutzt wird.

Der Bildschirmschoner läuft auf allen Monitorgrößen
und ist für alle Betriebssysteme verfügbar.

[Bildschirmschoner jetzt herunterladen](#)

Weitere Informationen dazu finden Sie unter:
<https://www.halblech.de/webcam/bildschirmschoner.html>

*Wir wünschen Ihnen viel Vergnügen
bei der Entdeckung der neuen Panoramakamera.*

Ihr Team der Gästeinformation Halblech

Für Fragen stehen wir Ihnen unter Tel. 0 83 68/ 285 jederzeit gerne zur Verfügung.